



المهيئة العامة للإستثمار  
SAGIA

# منطقة الباحة

التقرير الاقتصادي

١٤٣٥/١٤٣٤هـ - ٢٠١٤م





## تقديم

في إطار إستراتيجية الهيئة العامة للاستثمار نحو تحفيز وتشجيع الاستثمار في مناطق المملكة الثلاث عشرة والتركيز بشكل خاص على دعم الاستثمار في المناطق الأقل نمواً، يسعد الهيئة العامة للاستثمار أن تقدم التقارير الاقتصادية المتخصصة لعام ٢٠١٤م للمهتمين والمسؤولين بالمناطق لتقديم صورة قريبة من الواقع لكل منطقة أمام متخذي القرار للمساعدة في تنمية الاستثمارات في هذه المناطق.

ويأتي إصدار التقرير الاقتصادي لمنطقة الباحة لعام ١٤٣٥هـ الموافق ٢٠١٤م امتداداً للتقريرين اللذين تم إصدارهما عامي ١٤٢٨هـ ، ١٤٣١هـ الموافق ٢٠٠٧م، ٢٠١٠م. ويهدف هذا التقرير إلى توفير بيانات أساسية عن مقومات وإمكانيات المنطقة مع إلقاء الضوء على أهم التطورات الاقتصادية التي شهدتها المنطقة ورصد لأهم الفرص والأفكار الاستثمارية الجديدة التي تتناسب مع مقومات المنطقة. ولقد تضمن التقرير في هذا الإصدار الجديد فصلاً تم فيه إجراء مقارنة بين المؤشرات التي تم رصدها في التقريرين السابقين وبين المؤشرات التي تم رصدها في التقرير الحالي ٢٠١٤م وذلك بهدف الوقوف على مدى التطور الذي شهدته المنطقة في الفترة ما بين التقارير الثلاثة.

لذا تأمل الهيئة العامة للاستثمار أن يكون هذا التقرير داعماً للتنمية في المنطقة ومصدراً للمعلومة الدقيقة لمتخذي القرار والمهتمين بالمنطقة لتنمية وتحفيز الاستثمار فيها.



## محتويات التقرير

| رقم الصفحة |   |
|------------|---|
| ٨          | مقدمة   |
| ٨          | ١- التطورات الاقتصادية في المملكة                   |
| ١١         | ٢- إستراتيجية الهيئة العامة للاستثمار               |
| ١٣         | الجزء الأول: واقع وآفاق التنمية في منطقة الباحة     |
| ١٤         | ١/١ معطيات ومقومات التنمية الاقتصادية في المنطقة    |
| ١٨         | ٢/١ الأنشطة الاقتصادية في منطقة الباحة              |
| ٢٠         | ٣/١ الرؤية المستقبلية للتنمية الاقتصادية في المنطقة |
| ٢١         | ٤/١ القطاعات ذات الميزة النسبية في المنطقة          |
| ٢٥         | الجزء الثاني: المؤشرات الاقتصادية لمنطقة الباحة     |
| ٢٦         | ١/٢ الناتج المحلي                                   |
| ٢٨         | ٢/٢ معدل الهجرة والجذب السكاني                      |
| ٢٩         | ٣/٢ معدل التوظيف والبطالة                           |
| ٣١         | ٤/٢ نصيب الفرد من الناتج المحلي للمنطقة             |
| ٣١         | ٥/٢ معدل إسهام المنطقة في صادرات المملكة            |
| ٣٢         | ٦/٢ مؤشرات خدمات التعليم                            |
| ٣٤         | ٧/٢ مؤشرات الخدمات الصحية                           |
| ٣٧         | الجزء الثالث: مقارنة المؤشرات الاقتصادية للمنطقة    |
| ٣٩         | ١/٢ السكان والناتج المحلي                           |
| ٣٩         | ٢/٢ مؤشر الصادرات                                   |
| ٤٠         | ٣/٢ مؤشرات البنية الأساسية                          |
| ٤٠         | ٤/٢ مؤشرات القطاعات الاقتصادية                      |
| ٤١         | ٥/٢ مؤشرات خدمات التعليم والصحة                     |
| ٤٣         | الجزء الرابع: فرص الاستثمار في منطقة الباحة         |
| ٤٥         | ١/٤ فرص الاستثمار في المشروعات الكبيرة              |
| ٤٨         | ٢/٤ فرص الاستثمار في المشروعات المتوسطة             |
| ٤٩         | مصادر المعلومات                                     |





## ٢- استراتيجية الهيئة العامة للاستثمار

### الرؤية

تمكين الاستثمارات النوعية لتنمية مستدامة.

### الرسالة

تطوير وجذب الاستثمارات من خلال تحسين البيئة الاستثمارية، وتوفير الحوافز، ورفع مستوى الخدمات، بكفاءات متمكنة وشراكات فاعلة.

### أهداف الهيئة

#### تطوير وجذب الاستثمارات

- التنسيق مع الجهات الحكومية الأخرى لتوحيد جهود جذب وتشجيع الاستثمارات
- إعداد الفرص الاستثمارية والترويج لها
- وضع الحوافز اللازمة لجذب الاستثمارات، والتعريف بها، مع التركيز على القطاعات الواعدة

#### تحسين بيئة الاستثمار

- الاستمرار في تحسين مناخ الأعمال وبيئة وأنظمة الاستثمار في المملكة
- تسهيل إجراءات الاستثمار المحلي والأجنبي بالتعاون مع الجهات الحكومية ذات العلاقة
- تقييم إسهامات الاستثمار الأجنبي في المملكة والقيمة المضافة المتحققة منه
- بناء القدرات الذاتية للهيئة، تسهيلاً ودعمًا لأنشطة البحث والتحليل بهدف تطوير الاستراتيجيات والسياسات

#### خدمات المستثمرين

- رفع مستوى الخدمات المقدمة في مراكز الأعمال عبر تقديم خدمات إلكترونية مميزة
- تمكين الاستثمارات ذات القيمة المضافة المرتفعة عبر آليات ومعايير وشروط كمية ونوعية
- وضع آليات وإجراءات لمتابعة تنفيذ التراخيص بهدف تفعيلها ودعمها



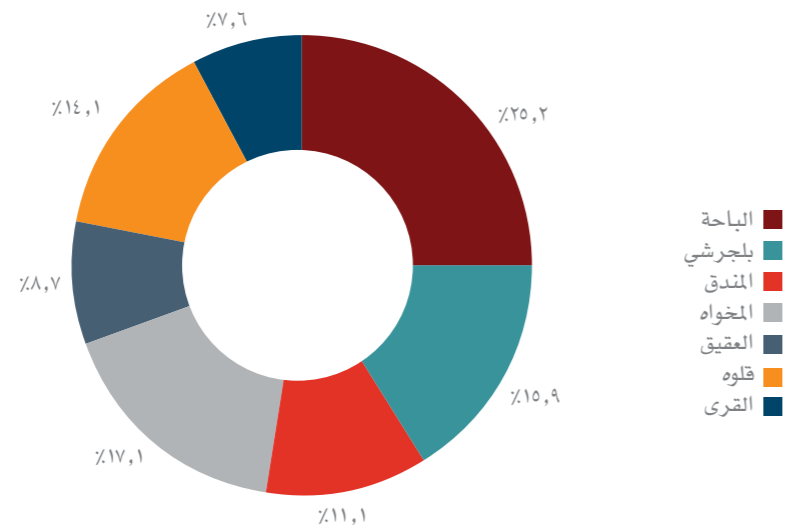
الجزء الأول  
واقع وآفاق التنمية  
في منطقة الباحة



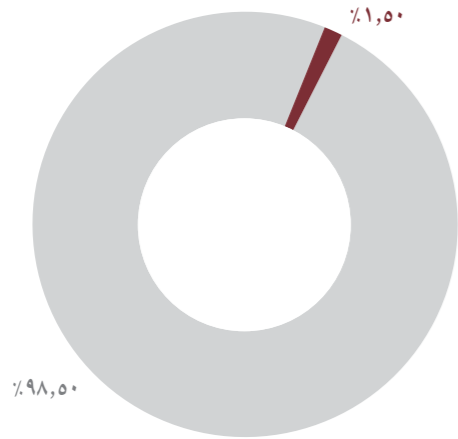
## السكان في منطقة الباحة

وفقاً لتقديرات مصلحة الإحصاءات العامة والمعلومات، يقدر أن يبلغ إجمالي عدد السكان في منطقة الباحة حوالي ٤٦١ ألف نسمة، ويمثل هذا العدد حوالي ١,٥ ٪ من إجمالي سكان المملكة الذي يقدر أن يبلغ حوالي ٣٠,٨ مليون نسمة في عام ٢٠١٤م. ويقدر عدد السكان السعوديين في منطقة الباحة بحوالي ٢٨٦ ألف نسمة في حين يوجد بها حوالي ٧٥ ألف نسمة من السكان غير السعوديين. ويمثل عدد السكان في محافظة الباحة حوالي ٢٥,٢ ٪ من إجمالي سكان المنطقة، تليها محافظات المخواه ١٧,١ ٪، ثم بلجرشي ١٥,٩ ٪، قلوه ١٤,١ ٪، المندق ١١,٤ ٪، العقيق ٨,٧ ٪، محافظة القرى ٧,٦ ٪.

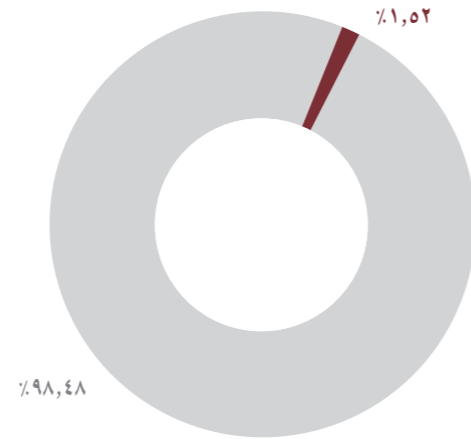
التوزيع النسبي لسكان منطقة الباحة حسب محافظات



نسبة سكان منطقة الباحة إلى إجمالي سكان المملكة في عام ٢٠١٤م



نسبة سكان منطقة الباحة إلى إجمالي سكان المملكة في عام ٢٠١٠م



باقي سكان المملكة

منطقة الباحة

## الجزء الأول: واقع وآفاق التنمية في منطقة الباحة

### ١/١ معطيات ومقومات التنمية الاقتصادية في المنطقة

#### الموقع المتميز لمنطقة الباحة

تقع منطقة الباحة جنوب غرب المملكة العربية السعودية، وتحدها منطقة مكة المكرمة من الشمال والغرب والجنوب الغربي، كما تحدها منطقة عسير من الجنوب والشرق، وتتميز المنطقة بتضاريسها الطبيعية والمناخية حيث تنقسم المنطقة بصفة عامة إلى قطاعين رئيسيين هما السراة وتهامة ويفصل بينهما منحدر صخري ضخم، وقطاع السراة هو جزء من سلسلة جبال السروات المعروفة في المملكة العربية السعودية والتي تبلغ ارتفاعاتها في منطقة الباحة ما بين ١,٥٠٠ إلى ٢,٥٠٠ متر عن سطح البحر. وتعتبر منطقة الباحة من أصغر مناطق المملكة من حيث المساحة والتي تبلغ حوالي ٣٦ ألف كيلومتراً مربعاً أي ما يعادل ١,٦ ٪ من إجمالي مساحة المملكة. وتنقسم المنطقة إدارياً إلى: إمارة المنطقة وسبع محافظات هي: الباحة، بلجرشي، المندق، المخواه، العقيق، قلوه، القرى.



## ج) المياه

تعتمد منطقة الباحة في توفير مياه الشرب على عدة مصادر هي المياه الجوفية والمياه السطحية، ويوجد بالمنطقة مشروعين إقليميين للمياه هما مشروع نقل المياه من العقيق إلى الباحة، ومشروع نقل المياه من وادي عردة إلى الباحة وتشتمل هذه المشروعات على حقل لأبار المياه وخزانات للتجميع وخطوط نقل ومحطات للتنقية والضخ، وبالإضافة إلى مدينة الباحة فإن هذه المشروعات تزود الهجر والقرى والمراكز الصغيرة في المنطقة بالمياه عن طريق المشاريع المائية المصغرة المكونة من بئر وخزان علوي وشب للتعبئة وذلك في المناطق التي تصلح بها المياه للشرب. أما في المناطق التي لا يتوفر بها مياه جوفية صالحة للشرب فتزود بالمياه من خلال متعهدي السقيا بواسطة الصهاريج تحت متابعة وزارة المياه والكهرباء. وقد بلغ إجمالي احتياجات المنطقة من مياه الشرب عام ٢٠١٢م حوالي ١٢ مليون متر مكعب. ويجري حالياً تنفيذ ما يزيد عن ٢٤ مشروعاً للمياه والصرف الصحي في المنطقة تشمل بناء خزانات مياه الشرب وشبكات توصيل المياه وخطوط الصرف الصحي ومحطات المعالجة والتنقية، وتبلغ تكلفتها الإجمالية نحو ٨٢١ مليون ريال.

وتعتمد المنطقة على المياه الجوفية في الري وكذلك السدود التي أنشئت في المنطقة للزراعة والحماية من السيول وتخزين مياه الأمطار، وقد بلغ أعداد السدود بالمنطقة ٢٤ سداً بنهاية عام ٢٠١٢م بسعة تخزينية تقدر بحوالي ٨١ مليون م<sup>٣</sup>.

## د) الطاقة الكهربائية

توجد في منطقة الباحة شبكة للتغذية بالطاقة الكهربائية من محطات توليد الكهرباء في المنطقة، وترتبط هذه المحطات بمجموعة من محطات المحولات ١٢٢ ك.ف. منتشرة في جميع أنحاء المنطقة. وجميع هذه المحطات ترتبط بخطوط نقل كهربائي ١٢٢ ك.ف، وتغطي شبكة الكهرباء في منطقة الباحة ما يزيد عن ٩٦٪ من مجموع المراكز في المنطقة. وقد بلغت قدرة توليد الكهرباء من محطة الكهرباء في المنطقة حوالي ٥٨ ميغاوات في عام ٢٠١٢م.

## هـ) الاتصالات

تغطي منطقة الباحة شبكات الاتصال من خلال الخطوط الهاتفية الثابتة وخطوط الجوال والخط الرقمي DSL. وقد بلغ عدد خطوط الهاتف الثابت في المنطقة حوالي ٦٢ ألف خط تمثل حوالي ٢,١٪ من إجمالي عدد خطوط الهاتف الثابت في المملكة عام ٢٠١٢م والذي بلغ حوالي ٨,٤ مليون خط هاتف ثابت. كذلك بلغ عدد مستخدمي الإنترنت في منطقة الباحة حوالي ٢٤٧ ألف يمثلون حوالي ٦,١٪ من إجمالي عدد مستخدمي الإنترنت في المملكة والذي بلغ حوالي ٨١,١٥ مليون في عام ٢٠١٢م. وقد بلغ عدد اشتراكات النطاق العريض في المنطقة نحو ٢٧ ألف خط يمثلون حوالي ١,١٪ من إجمالي عدد خطوط النطاق العريض الذي بلغ ٢,٥٤ مليون خط.

أما بالنسبة للخدمات البريدية في المنطقة فقد بلغ عدد مكاتب البريد بها بنهاية عام ٢٠١٢م عدد ٢٢ مكتباً رئيسياً، ٨ مكاتب للبريد الممتاز، ٦٦ مركز صناديق إيداع، ١٨ صالة لصناديق بريد المشتركين الذي بلغ عدد صناديقهم البريدية ٨,٦ ألف صندوقاً، وتوجد في المنطقة محطات للبريد التلفزيوني والإذاعي ومكتب لوكالة الأنباء السعودية وغيرها.

## البنية الأساسية في منطقة الباحة

### أ) شبكة الطرق في منطقة الباحة

بلغ مجموع أطوال الطرق المعبدة في منطقة الباحة والتابعة للبلديات بالمنطقة نحو ٣,٥٢٦ كم طولي تمثل نسبة ٢,٩٪ من إجمالي الطرق في المملكة التابعة لوزارة الشؤون البلدية والقروية والتي بلغ إجمالي أطوالها بنهاية عام ٢٠١٢م ما يزيد عن ٩١ ألف كيلومتر، وقد بلغت أطوال الطرق السريعة والمزدوجة والمفردة بالمنطقة والتابعة لوزارة النقل نحو ٦٢٢ كم تمثل حوالي ٤٪ من إجمالي الطرق التابعة لوزارة النقل والتي بلغ إجمالي أطوالها بنهاية عام ٢٠١٢م حوالي ١٦ ألف كيلو متر، كما بلغت أطوال الطرق الزراعية والترابية في المنطقة حوالي ٥,٩٧٥ كم بنهاية عام ٢٠١٢م. وتشهد المنطقة حالياً مشروعات وتوسعات جديدة في شبكة الطرق داخل المدن بها وكذلك الطرق التي تربطها بالمناطق الأخرى، حيث يجري تنفيذ العديد من المشروعات الجديدة، منها :

- الطريق الدائري لمدينة الباحة (الجزء الثاني والجزء الثالث)
- استكمال ازدواج طريق الباحة / المخواه / المظلي
- الطريق الدائري لمنطقة الباحة (الجزء الرابع)
- ازدواج طريق العقيق/ جرب (المرحلة الثالثة) بالباحة
- ربط منطقة الباحة بطريق الرياض/ الرين/ بيشة

### ب) النقل الجوي والمطارات بمنطقة الباحة

يوجد في منطقة الباحة مطار إقليمي واحد، يخدم النطاق الجغرافي للمنطقة لنقل الركاب والبضائع ويعمل على ربط المنطقة على المستوى الوطني. وقد بلغ عدد الركاب المستخدمين لمطار الباحة في عامي ٢٠١١، ٢٠١٢م حوالي ٢٦٦ ألف، ٢٢٧ ألف راكب على التوالي بمعدل زيادة بلغ ٢٢٪، ونسبة لا تتعدى حوالي ١٪ من إجمالي حركة النقل الجوي للركاب في المملكة التي بلغت خلال العامين المذكورين ٢٢,٦ ، ٢٨,٥ مليون راكب على التوالي. كما بلغت كميات البضائع المنقولة جواً خلال المطار حوالي ٧٠ ، ٩٥ طن في عامي ٢٠١١، ٢٠١٢م بمعدل زيادة بلغ حوالي ٢٥٪، ونسبة ضئيلة تقدر بحوالي ٠,٠٢٪ من إجمالي حركة الشحن الجوي في المطارات السعودية التي بلغت حوالي ٤٦٥، ٥٢٦ ألف طن خلال العامين المذكورين. وتعتبر حركة النقل الجوي بالباحة أحد الدعامات الأساسية والهامة التي يلزم الاستمرار في تطويرها لتعتمد عليها مشاريع التنمية الاقتصادية الحالية والمستقبلية.

## ٢/١ الأنشطة الاقتصادية في منطقة الباحة

### أ) الزراعة

يعتبر القطاع الزراعي بمنطقة الباحة من القطاعات الاقتصادية التقليدية القائمة في المنطقة، ويتوفر في منطقة الباحة مزايا نسبية هامة منها جودة المياه والمناخ المناسب والتربة الصالحة للزراعة وإن كانت وفق أسلوب معين يتناسب مع طبيعة الجبال والمرتفعات بالمنطقة وهو أسلوب المساطب المدرجات مما جعل المساحات المزروعة محدودة، وقد بلغ إجمالي مساحة الأرض المزروعة بالمحاصيل الزراعية في المنطقة في عام ٢٠١١م حوالي ٣,٤ ألف هكتار تمثل حوالي ٤,٠٪ من إجمالي المساحة المحصولية لجميع المحاصيل في المملكة والتي بلغت ٧٨٨ ألف هكتار في عام ٢٠١١م. ولا يمثل كمية الإنتاج الزراعي للمنطقة لأي من المحاصيل المختلفة نسب تتعدى الـ ١٪ من إجمالي الإنتاج الزراعي للمملكة. ويوجد بالمنطقة إنتاج متميز من عسل النحل، ويمثل كمية إنتاج المنطقة منه حوالي ٥٪ من إجمالي إنتاج المملكة والذي بلغ حوالي ١١٩ طن في عام ٢٠١١م. وتتميز منطقة الباحة بوجود مناطق رعوية كثيرة وبالمناطق مربيين للثروة الحيوانية من ذوي الخبرات في مجال تربية الأغنام.

### تطور النشاط الزراعي والثروة الحيوانية في منطقة الباحة \*

| نسبة منطقة جازان إلى إجمالي المملكة في عام ٢٠١١م | متوسط معدل النمو السنوي | ٢٠١١ | ٢٠١٠ | ٢٠٠٩ | ٢٠٠٨ | ٢٠٠٧ | إنتاج المحاصيل الزراعية:      |
|--|-------------------------|------|------|------|------|------|-------------------------------|
|  |                         | ٨    | ٨    | ١٠   | ٩    | ٦    |                               |
| ٠,٣٪   | ٨,٣٪                    | ٨    | ٨    | ١٠   | ٩    | ٦    | - إنتاج الخضروات بالألف طن    |
| ٠,٦٪   | ٠,٤٪                    | ٦    | ٧    | ٧    | ٥,٥  | ٥,٩  | - إنتاج التمور بالألف طن      |
| ١,٩٪   | ١,٨٪                    | ٣٠   | ٢٥   | ٢٨   | ٢٦   | ٢٨   | - إنتاج الفواكه بالألف طن     |
|  |                         |      |      |      |      |      | <b>الثروة الحيوانية:</b>      |
| ٣,٥٪   | ٢٢٪                     | ٧,٦  | ٦,٧  | ٥,٢  | ٢,٨  | ٤    | - أعداد الإبل بالألف رأس      |
| ٢,٣٪   | ١,٧٪-                   | ١٤٩  | ١٢٧  | ١٢٧  | ١٣٠  | ١٦٠  | - أعداد الضأن بالألف رأس      |
| ٦,٢٪   | ١٤,٥٪-                  | ٦٦   | ٥٤   | ٧٧   | ١٢١  | ١٥٧  | - أعداد الماعز بالألف رأس     |
| ٠,٩٪   | ٤,٧٪                    | ٤,٤  | ٣,٩  | ٣,٨  | ٣,١  | ٣,٧  | - أعداد الأبقار بالألف رأس    |
| ٠,١٪   | ١٣,٧٪-                  | ٠,٦  | ٠,٥  | ٣,٠  | ٢,٣  | ١,٣  | - أعداد الدواجن بالمليون فروج |

\* المصدر: الكتاب الإحصائي الزراعي السنوي لعام ١٤٢٣هـ (٢٠١٢م).

ويلاحظ من الجدول أن هناك ارتفاع في إنتاج المنطقة من الخضروات والتمور والفواكه خلال الفترة بلغ متوسطه السنوي حوالي ٨,٣٪، ٤,٠٪، ١,٨٪، ١,٨٪ على التوالي. كما ارتفعت أعداد الإبل والأبقار بنسبة نمو سنوي بلغ ٢٢٪، ٧,٤٪، ٧,٤٪ على التوالي، في حين انخفضت أعداد الماعز والضأن والدواجن بمعدلات ١٤,٥٪، ٧,١٪، ١٣,٧٪ سنوياً على التوالي.

### ب) الصناعة

بلغ إجمالي عدد المصانع المنتجة في منطقة الباحة ١٥ مصنعاً منتجاً، تمثل حوالي ٢٤,٠٪ من إجمالي أعداد المصانع المنتجة في المملكة والذي بلغ إجمالي عددها ٦٣٦٤ مصنعاً منتجاً بنهاية عام ٢٠١٣م، ويبلغ إجمالي الاستثمارات الصناعية في منطقة الباحة حوالي ٦٠ مليون ريال تمثل ٠,١٪ من إجمالي التمويل للمصانع المنتجة في المملكة والذي بلغ حوالي ٨٧٣,٢ مليار ريال، وقد بلغ عدد العاملين في مصانع منطقة الباحة حوالي ٤٨٢ عاملاً يمثلون حوالي ٠,٦٪ من إجمالي عدد العمالة في القطاع الصناعي بالمملكة والذي بلغ ٨٢٨ ألف عامل بنهاية عام ٢٠١٣م.

والإنتاج الصناعي للمنطقة محدوداً للغاية ويشمل بعض مصانع مواد البناء كالبلك والبلاط، وبعض الصناعات البلاستيكية. ويوجد بالمنطقة بعض الصناعات الحرفية التقليدية القديمة ومنتجاتها من الفخار والخوصيات والجلود تجد رواجاً في الأسواق الشعبية بالمنطقة.

### ج) التجارة

بلغ إجمالي عدد المنشآت والمؤسسات التجارية العاملة في منطقة الباحة في عام ٢٠١٢م حوالي ١١,٦ ألف منشأة تعمل في مختلف أوجه الأنشطة الاقتصادية تمثل حوالي ١٪ من إجمالي عدد المؤسسات التجارية في المملكة والذي بلغ ١,١٩ مليون مؤسسة، وتتنوع هذه المنشآت على القطاعات التالية:

- القطاع التجاري، ويشمل (مؤسسات تجارة الجملة والتجزئة، التوزيع، الوكالات)
- القطاع الزراعي، ويشمل (الإنتاج الزراعي والحيواني، الخدمات الزراعية)
- القطاع الصناعي، ويشمل (الإنتاج الصناعي، تراخيص البلدية للورش وغيرها)
- قطاع المقاولات، ويشمل (المقاولات العامة والمتخصصة، مؤسسات الصيانة والتشغيل)
- قطاع الخدمات، ويشمل (الخدمات العامة، التعليم والتدريب، النقل)
- قطاعات أخرى، وتشمل (الخدمات الشخصية وغيرها)

ويقدر متوسط الزيادة السنوية في أعداد المنشآت بمنطقة الباحة خلال الفترة (٢٠٠٤-٢٠١٢م) بحوالي ٦٧٠ منشأة أعمال جديدة سنوياً.

### ٤/١ القطاعات ذات الميزة النسبية في منطقة الباحة

توفر في منطقة الباحة إمكانات كبيرة ومقومات تجعلها مؤهلة لجذب الاستثمارات المحلية والأجنبية في مختلف الأنشطة الاقتصادية خاصة القطاعات ذات الميزة النسبية، ومن أهم هذه القطاعات:

#### قطاع السياحة: يمثل قطاع السياحة في منطقة الباحة موقعا متميزا بين القطاعات والأنشطة الاقتصادية في

المنطقة، نظراً لما تتمتع به المنطقة من وجود عناصر جذب سياحية كثيرة من أهمها: جمال الطبيعة ووجود التنوع الجغرافي في المنطقة بين الجبال والسهول والأودية، كما أن المنطقة تزخر بالعديد من المناطق والمزارع السياحية ومواقع الترفيه والحدائق. وتشهد المنطقة حالياً نمواً متزايداً للسياحة الترفيهية الداخلية لما يتوفر في المنطقة من مناطق طبيعية ومنزهات ومناطق ترفيهية ورياضية مختلفة، ويعتبر هذا القطاع من القطاعات الواعدة في المنطقة إذا ما تم زيادة الاستثمارات في مجال الفنادق والاستراحات والمطاعم والخدمات المختلفة والمرتبطة بهذا القطاع.

#### قطاع التعدين: يتوفر بمنطقة الباحة إمكانات وخامات طبيعية للثروة المعدنية تتمثل في خامات صناعية هامة

كخامات الباريت في موقع جنوب العقيق، وخامات البيريت في موقع وادي بيده، وخامات الفلسبار والفلورايت في غرب وادي تربة وفي موقع عبله ومنطقة العقيق، وأحجار الزينة التي تشمل الرخام والجرانيت في منطقة وادي تربة وشرق مدينة الليث، بالإضافة إلى رمال السيليكيا والمرو وخامات الكابنيت والطفلة والبازلت وغيرها. ويحتاج هذا القطاع إلى توفير بعض التجهيزات التي تمكن من الاستغلال الأمثل لهذه الخامات ومن أهمها الطرق والخدمات الفنية، لذا فإن هذا القطاع يعتبر من القطاعات ذات الميزة النسبية في المنطقة ويمكنه جذب استثمارات كبيرة في هذه الأنشطة التعدينية المتنوعة.

#### قطاع التعليم العالي: تبين مؤشرات التعليم في منطقة الباحة أن هذا القطاع أحد القطاعات التي يتوقع لها

أن تجذب استثمارات ضخمة خاصة في مجال التعليم العالي بأقسامه العلمية والأدبية والكليات التقنية والذي لا يتوفر في المنطقة.

### القطاع الزراعي والقطاع الصناعي:

نظراً لأهمية المنطقة سياحياً وزيادة الطلب على المنتجات الزراعية، فإن القطاع الزراعي في المنطقة مؤهل لزيادة إنتاجه من المحاصيل الزراعية التي يمكن أن تجذب استثمارات كبيرة في مجال تصنيع المنتجات الغذائية وتصنيع المعدات والآلات الزراعية وغيرها من الصناعات والأنشطة ذات العلاقة بالنشاط الزراعي.

### ٣/١ الرؤية المستقبلية للتنمية الاقتصادية في منطقة الباحة

إن تحقيق التنمية في منطقة الباحة يتطلب توفير المزيد من التجهيزات الأساسية والخدمات المهمة إضافة إلى القاعدة الإنتاجية التي تستند بشكل أساسي إلى المعطيات الذاتية للمنطقة ومقوماتها التنموية في قطاعات عدة من أهمها قطاع السياحة والزراعة والثروة الحيوانية. كما تحتاج المنطقة إلى إستراتيجية محلية هادفة تحفز توجه الاستثمارات والأنشطة إلى المنطقة. ومن أهم احتياجات ومتطلبات التنمية في منطقة الباحة ما يلي:

#### القطاعات الإنتاجية: مواصلة تطوير القاعدة الإنتاجية، وزيادة أنشطة القطاعات غير المستغلة في المنطقة ومن

أهمها قطاعات الصناعة والتعدين والسياحة من خلال تطوير البنية الأساسية والمرافق التي تخدم هذه القطاعات.

#### التجهيزات الأساسية: استكمال عناصر تجهيزات البنية الأساسية والخدمات العامة بالمنطقة والاهتمام

بالتجمعات السكانية الصغيرة: ويشمل ذلك الطرق والكهرباء والمياه والاتصالات والصرف الصحي.

#### خدمات التعليم: الاستمرار في تطوير وتحسين خدمات التعليم العام وزيادة خدمات التعليم الفني والمتوسط،

وتوفير خدمات التعليم العالي بمختلف تخصصاته العلمية والأدبية، بحيث تواجه الزيادة المتوقعة في أعداد الطلبة.

#### الخدمات الصحية: مواصلة تعزيز الخدمات الطبية في التخصصات غير المتوفرة في المنطقة.

#### الإسكان: إضافة إلى توفير الفرص الوظيفية فإن توفير السكن المناسب يعتبر أحد الركائز الأساسية لاستقرار

السكان في منطقة الباحة وتوفير المساكن والوحدات السكنية في المواقع الإنتاجية بالمنطقة من أهم متطلبات توفير العمالة اللازمة للمشروعات.

#### المشروعات الصغيرة والمتوسطة: تمثل هذه المشروعات أهمية كبرى لنجاح عملية التنمية في منطقة

الباحة ويلزم مساندتها وتشجيعها من خلال توفير القروض الميسرة والدعم الفني والتسويقي وتقديم الخدمات والتسهيلات من الجهات الإدارية والأجهزة الحكومية بالمنطقة.

#### زيادة الحوافز الممنوحة للاستثمارات الوطنية والأجنبية لتشجيعها على إقامة المشروعات في مختلف القطاعات

الاستثمارية الواعدة في منطقة الباحة.

## مزايا وحوافز الاستثمار بالمدن الصناعية في المملكة

- تتوفر بالمدن الصناعية بنية تحتية متكاملة وتطوير مستمر لمزيد من الخدمات (مياه، شبكة اتصالات متقدمة، أمن صناعي، خدمات حكومية، مجمعات تجارية، مجمعات سكنية
- القيمة الإيجارية في المدن الصناعية تبدأ من واحد ريال لكل متر مربع للأراضي الصناعية
- مساحات ومواقع متعددة في جميع مناطق المملكة
- خدمات وأراض صناعية بأسعار مخفضة
- تسليم الأرض في المدن المتاحة خلال فترة وجيزة من تاريخ تقديم الطلب إلكترونياً عبر موقع هيئة المدن الصناعية
- فرص استثمارية في مجالات صناعية، سكنية، لوجستية، تجارية، خدمية، تقنية
- قربها من الأسواق المحلية والدولية
- تسهيلات مالية وقروض تصل إلى ٧٥٪ من تكلفة المشروع
- إعفاء جمركي للآلات والمعدات
- إعفاء جمركي للمواد الخام
- إلتزام الدولة بتوصيل الخدمات الرئيسية كالطرق والكهرباء
- إمكانية الاستثمار بإنشاء مباني للمصانع النموذجية (الجاهزة) وتأجيرها
- فرص استثمارية في تطوير وتشغيل الخدمات بنظام (BOT)

## حوافز الاستثمار

- إضافة إلى الدعم والمساندة الكبيرة والتسهيلات التي تقدمها الهيئة العامة للاستثمار والهيئة العليا لتطوير مدينة الباحة مع الجهات الحكومية والإدارية بها لكافة الاستثمارات المحلية والأجنبية، فإن مشروعات الاستثمار الأجنبي تتمتع بالمزايا والحوافز والضمانات المتاحة للمشروعات المحلية وحسب نظام استثمار رأس المال الأجنبي، وتشمل:
- التمتع بالحوافز المنصوص عليها بموجب نظام حماية وتشجيع الصناعات الوطنية الذي يتضمن إعفاء واردات البضائع والمعدات الصناعية من الرسوم الجمركية والمعاملة التفضيلية للمنتجات الوطنية لتأمين المشتريات الحكومية، تخصيص الأراضي بالمدن الصناعية بتكلفة رمزية
- تملك العقارات ذات العلاقة المباشرة بأي مشروع بما في ذلك الإقامة والسكن للموظفين
- التمتع بالمزايا المتاحة حسب الاتفاقيات الثنائية والجماعية المتعلقة بالضرائب والاستثمار
- عدم مصادرة أي استثمار دون حكم قضائي
- السماح بتحويل رأس المال والأرباح للخارج
- حرية حركة الأسهم بين الشركاء
- حق المشروع المرخص به في كفالة المستثمر الأجنبي وموظفيه من غير السعوديين
- توافر المرافق والخدمات بأسعار مخفضة
- توافر القروض من صندوق التنمية الصناعية السعودي
- ترحيل الخسائر للسنوات المقبلة فيما يتعلق بالضرائب

الجزء الثاني  
المؤشرات الاقتصادية  
لمنطقة الباحة

## الجزء الثاني: المؤشرات الاقتصادية لمنطقة الباحة

### ١/٢ الناتج المحلي لمنطقة الباحة

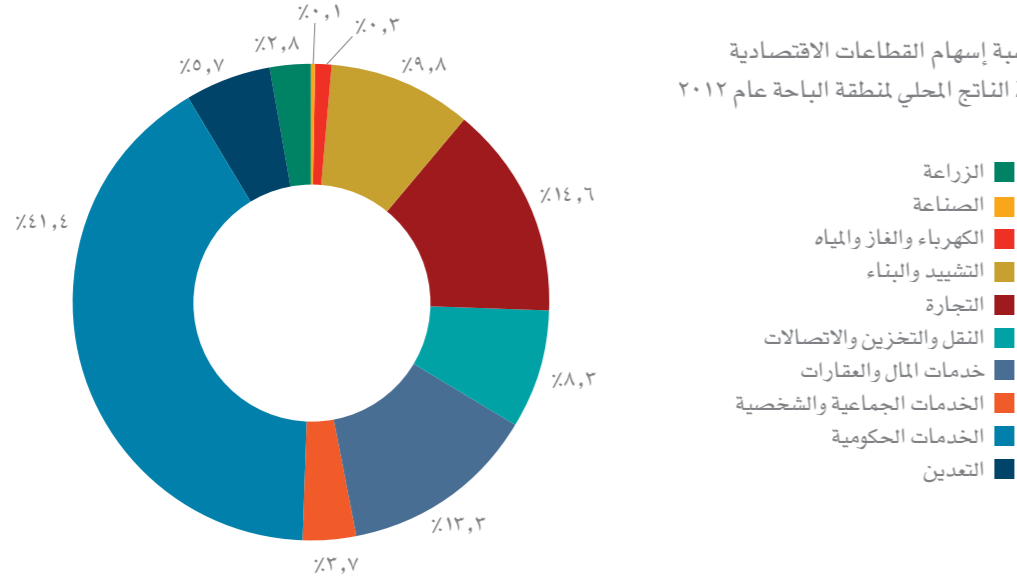
بلغ الناتج المحلي لمنطقة الباحة في عام ٢٠١٢م حوالي ١٤,٥ مليار ريال، يمثل ما نسبته ٠,٥٢٪ من إجمالي الناتج المحلي للمملكة، ويمثل ما نسبته ١٪ من إجمالي الناتج المحلي للمملكة بدون قطاع الزيت الخام والغاز. وقد بلغ متوسط معدل النمو السنوي لناتج منطقة الباحة حوالي ٢٠٪ خلال الفترة (٢٠٠٩-٢٠١٢م). ويأتي قطاع التجارة في المرتبة الأولى من حيث إسهام القطاعات في ناتج منطقة الباحة بنسبة ١٤,٦٪، يليه القطاع العقاري والخدمات المالية بنسبة ١٣,٣٪، ثم قطاع التشييد والبناء بنسبة ٩,٨٪، قطاع النقل والتخزين والاتصالات بنسبة ٨,٣٪، قطاع التعدين بنسبة ٥,٧٪، قطاع الخدمات الجماعية والشخصية بنسبة ٣,٧٪، وقطاع الزراعة ٢,٨٪.

### مقارنة إسهام منطقة الباحة في الناتج المحلي الإجمالي للمملكة بين العامين (٢٠٠٩، ٢٠١٢م)

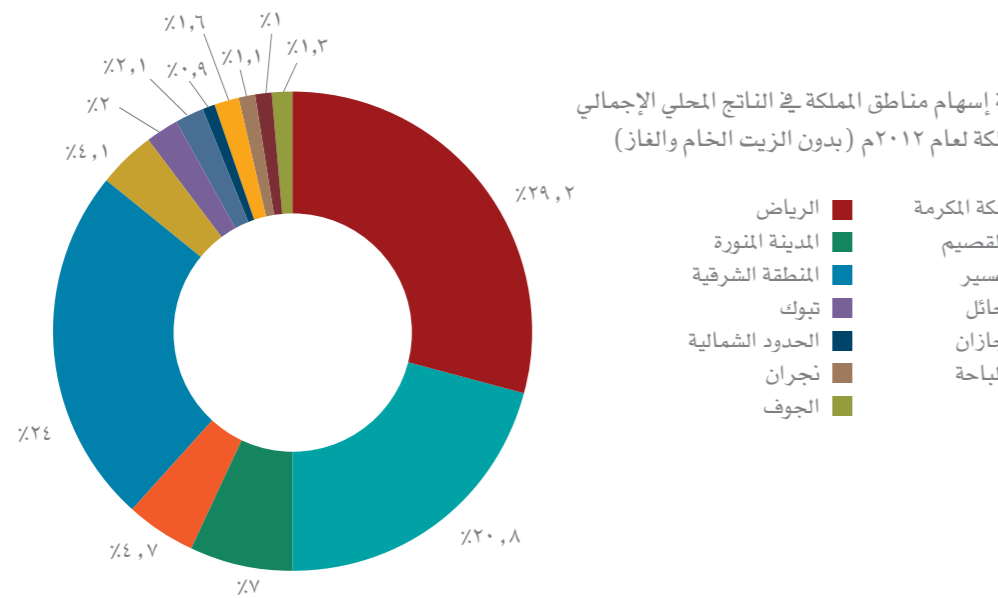
| متوسط معدل النمو السنوي | ٢٠١٢  | ٢٠٠٩  |   |
|-------------------------|-------|-------|---|
|                         | ٢,٧٣١ | ١,٥٩٦ | الناتج المحلي الإجمالي* للمملكة بالأسعار الجارية (مليار ريال) |
|                         | ١,٤٢٩ | ٩٩٥   | الناتج المحلي* للمملكة بدون الزيت الخام والغاز (مليار ريال)   |
|                         | ١٤,٥٠ | ٨,٤٥  | الناتج المحلي** لمنطقة الباحة (مليار ريال)                    |
|                         | ٠,٥٢٪ | ٠,٥٢٪ | نسبة منطقة الباحة إلى إجمالي ناتج المملكة                     |
|                         | ١,٠٪  | ٠,٨٥٪ | نسبة منطقة الباحة إلى إجمالي ناتج المملكة بدون الزيت والغاز   |
|                         | ٣٣    | ٢٠    | متوسط نصيب الفرد من الناتج المحلي للمنطقة (ألف ريال)          |

المصدر: مصلحة الإحصاءات العامة والمعلومات، وزارة الاقتصاد والتخطيط. \* لا يشمل رسوم الاستيراد \*\* تقديرات الدراسة

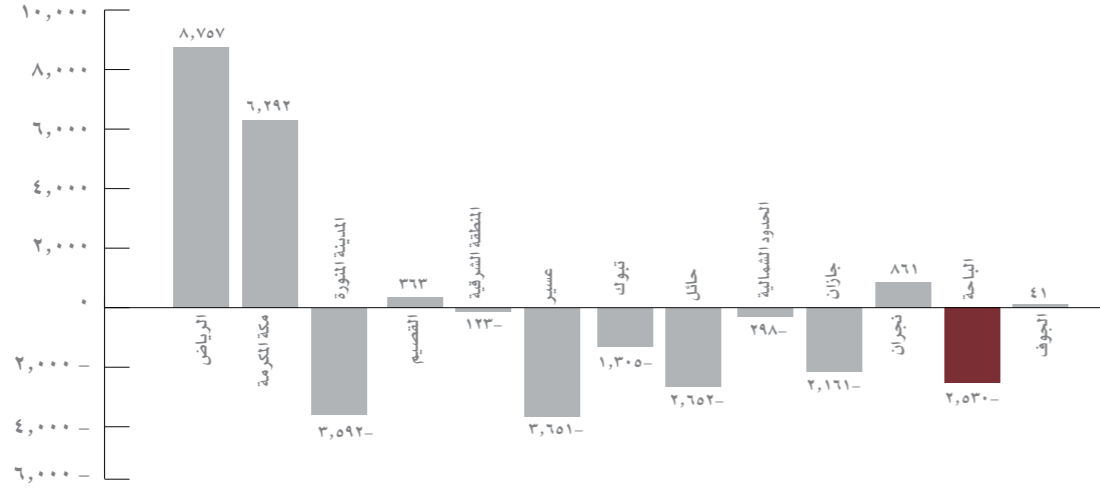
نسبة إسهام القطاعات الاقتصادية  
في الناتج المحلي لمنطقة الباحة عام ٢٠١٢



نسبة إسهام مناطق المملكة في الناتج المحلي الإجمالي  
للمملكة لعام ٢٠١٢م (بدون الزيت الخام والغاز)



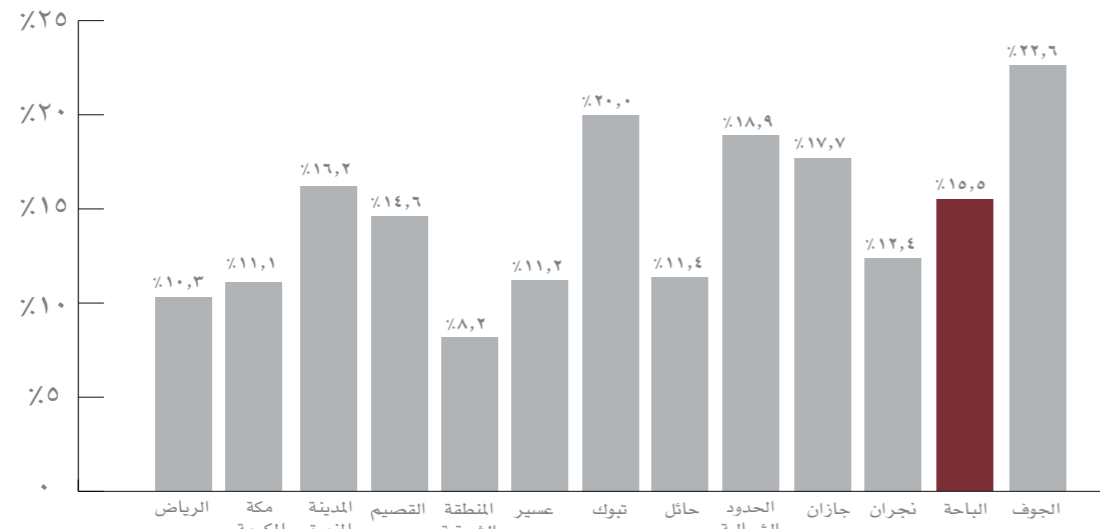
### تقديرات معدل الهجرة للسكان السعوديين (من أو إلى) مناطق المملكة سنوياً (حسب تقديرات أعداد السكان خلال الفترة ٢٠٠٤ - ٢٠١٤م)



### ٢/٣ معدلات التوظيف والبطالة

نظراً لعدم توفر الفرص الوظيفية الكافية في منطقة الباحة لاستيعاب طالبي العمل من السعوديين في المنطقة، فإن معدل البطالة بها حسب تقديرات مصلحة الإحصاءات العامة لعام ٢٠١٢م بلغ حوالي ١٥,٥٪ من إجمالي قوة العمل السعودية في منطقة الباحة والذي بلغ ٤٨٢,٤٨٢ (١٠٤ ذكور وإناث)، ويعتبر هذا المعدل من المعدلات المرتفعة مقارنة بمتوسط معدل البطالة في المملكة والذي يقدر بحوالي ١٢,١٪ في عام ٢٠١٢م

### تقديرات معدل البطالة في مناطق المملكة عام ٢٠١٢م



المصدر: مصلحة الإحصاءات العامة والمعلومات - بحث القوى العاملة لعام ١٤٣٣هـ (٢٠١٢م). وزارة الاقتصاد والتخطيط.

### ٢/٢ معدلات الهجرة والجدب السكاني

وفقاً لتقديرات مصلحة الإحصاءات العامة والمعلومات، فإن إجمالي عدد السكان في منطقة الباحة يقدر أن يبلغ في عام ٢٠١٤م حوالي ٤٦١,٤ ألف نسمة، ويمثل هذا العدد حوالي ١,٥٪ من إجمالي سكان المملكة الذي يقدر أن يبلغ حوالي ٣٠,٨ مليون نسمة في عام ٢٠١٤م. وقد كان عدد سكان منطقة الباحة حوالي ٣٧٨ ألف نسمة في تعداد عام ٢٠٠٤م، وحوالي ٤١٨ ألف نسمة في تعداد عام ٢٠١٠م.

وقد بلغ متوسط معدل النمو السنوي لعدد السكان في منطقة الباحة خلال الفترة (٢٠٠٤-٢٠١٤م) حوالي ٢,٠٢٪ سنوياً، كذلك بلغ متوسط معدل النمو السنوي للسكان من السعوديين في المنطقة خلال نفس الفترة حوالي ١,٦٣٪، لذا فإن منطقة الباحة تعتبر حتى الآن من المناطق غير الجاذبة للسكان على العكس فإن منطقة الباحة أحد أكثر المناطق المصدرة لهجرة السكان إلى مناطق أخرى في المملكة.

### التطور في عدد سكان منطقة الباحة

| تقدير عدد السعوديين في المنطقة عام ٢٠١٤م باستخدام معدل النمو العام للسعوديين في المملكة | متوسط معدل النمو السنوي خلال الفترة ٢٠٠٤ - ٢٠١٤م | سكان المنطقة عام ٢٠١٤ |            |            |
|---|--|-----------------------|------------|------------|
|   |  | **٢٠١٤                | **٢٠١٠     | *٢٠٠٤      |
| سعوديون   | ٢,٢٨٪  | ٢٠,٧٠٢,٥٣٦            | ١٨,٩٧٣,٦١٥ | ١٦,٥٢٩,٣٠٢ |
| إجمالي سكان المملكة غير سعوديين   | ٥,٠٦٪  | ١٠,٠٦٧,٨٣٩            | ٨,٥٨٩,٨١٧  | ٦,١٤٤,٢٣٦  |
| المجموع   | ٣,١٠٪  | ٣٠,٧٧٠,٣٧٥            | ٢٧,٥٦٣,٤٣٢ | ٢٢,٦٧٣,٥٣٨ |
| سعوديون   | ١,٦٣٪  | ٣٨٥,٨١٤               | ٣٥٣,٥٩٤    | ٣٢٨,٢٤٣    |
| سكان منطقة الباحة غير سعوديين   | ٤,٣٢٪  | ٧٥,٥٤٦                | ٦٤,٤٥٦     | ٤٩,٤٩٦     |
| المجموع   | ٢,٠٢٪  | ٤٦١,٣٦٠               | ٤١٨,٠٥٠    | ٣٧٧,٧٣٩    |

\* نتائج تعداد السكان عام (١٤٢٥هـ / ٢٠٠٤م)

\*\* تقديرات مصلحة الإحصاءات العامة والمعلومات المبنية على نتائج التعداد العام للسكان عام ٢٠١٠م

## ٤/٢ نصيب الفرد من الناتج المحلي للمنطقة

نظراً لارتفاع إسهام القطاعات الاقتصادية المختلفة في الناتج المحلي للمنطقة ومعدل نموه السنوي الذي بلغ ٢٠٪ خلال الفترة (٢٠٠٩-٢٠١٢م)، فقد ارتفع متوسط نصيب الفرد من الناتج المحلي لمنطقة الباحة من ٢٠ ألف ريال عام ٢٠٠٩م إلى حوالي ٣٣ ألف ريال في عام ٢٠١٢م.


التطور في نصيب الفرد من الناتج المحلي لمنطقة الباحة بين العامين (٢٠٠٩، ٢٠١٢م)

| متوسط معدل النمو السنوي | ٢٠١٢م   | ٢٠٠٩م   |  |
|-------------------------|---------|---------|--|
| ٢٠٪                     | ١٤,٥    | ٨,٤٥    | الناتج المحلي لمنطقة الباحة* (مليار ريال)              |
| ٢,٠٦٪                   | ٤٤٣,٢٧٣ | ٤١٧,٤٦١ | إجمالي سكان منطقة الباحة                               |
| ١٩٪                     | ٣٣      | ٢٠      | متوسط نصيب الفرد من الناتج المحلي للمنطقة × (ألف ريال) |

\* تقديرات الدراسة

## 0/٢ معدل إسهام المنطقة في صادرات المملكة

لا تشكل منتجات القطاعات الاقتصادية في منطقة الباحة سلع تصديرية، حيث أنها تتركز حتى الآن في منتجات المحاصيل الزراعية والثروة الحيوانية التي تستهلك داخل منطقة الباحة والمناطق الأخرى المجاورة لها، لذا فإنه لا يوجد إسهام للمنطقة في صادرات المملكة.



## ٦/٢ مؤشرات خدمات التعليم في منطقة الباحة

**التعليم العام:** بلغ إجمالي عدد المدارس لمختلف مراحل التعليم في منطقة الباحة ١١٢٠ مدرسة في عام ٢٠١٢م منها ١,٠٨٦ مدرسة تابعة لوزارة التربية والتعليم، ٢٤ مدرسة للتعليم الأهلي وغيره بنسبة حوالي ٣٪ من إجمالي أعداد المدارس في منطقة الباحة. وقد بلغ إجمالي عدد الطلاب والطالبات في مراحل التعليم العام ٨٠ ألف طالب وطالبة، منهم ٧٨,١ ألف في مدارس وزارة التربية والتعليم، ١,٩ ألف في مدارس التعليم الأهلي بنسبة ٢,٤٪ من إجمالي عدد الطلاب والطالبات.

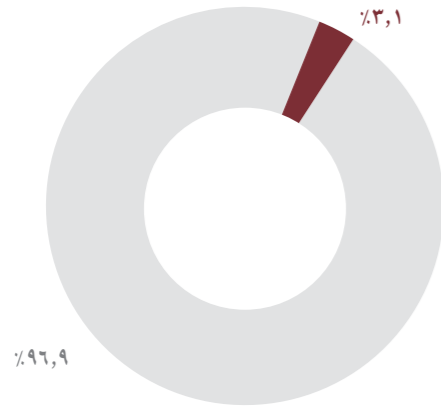
### التطور في خدمات التعليم العام (الحكومي) في منطقة الباحة\*

| نسبة منطقة الباحة إلى إجمالي المملكة في ٢٠١٣م | متوسط معدل النمو السنوي خلال الفترة (٢٠١٣-٢٠٠٥) | ٢٠١٣ | ٢٠١٢ | ٢٠٠٨ | ٢٠٠٥ |  |
|---|---|------|------|------|------|--|
|   |   | ٣,١٪ | ٠,٨٪ | ١٠٨٦ | ١٠٧٨ |  |
| ٢,٢٪  | ١,٢٪  | ٥٧٠٥ | ٥٩٩١ | ٥١٩٣ | ٥٢٠٩ | إجمالي أعداد الفصول لجميع المراحل        |
| ١,٥٪  | ٠,٤٪  | ٧٨,١ | ٧٦,٠ | ٧٦,٠ | ٧٥,٧ | إجمالي أعداد الطلاب والطالبات (بالألف)   |
| ٢,٣٪  | ٢,٥٪  | ١٢,٣ | ١١,٤ | ١٠,٣ | ١٠,٣ | إجمالي أعداد المعلمين والمعلمات (بالألف) |

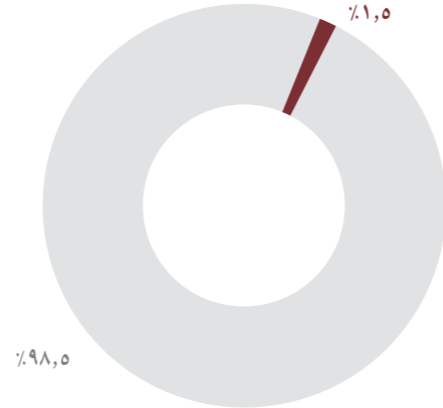
\* المصدر: التقرير الإحصائي عن التعليم العام في المملكة (للعامين الدراسيين ١٤٣٢/١٤٣٣هـ، ١٤٣٣/١٤٣٤هـ) / إدارة المعلومات، وزارة التربية والتعليم.

وتبين مؤشرات التعليم العام الحكومي في منطقة الباحة أن خدمات التعليم الحكومي جيدة مقارنة بإجمالي المملكة لأن نسبة إجمالي أعداد المدارس والفصول وأعداد المعلمين والمعلمات في منطقة الباحة إلى إجمالي هذه الأعداد في المملكة تقدر في عام ٢٠١٢م بحوالي ١,٢٪، ٢,٢٪، ٢,٣٪ على التوالي، في حين بلغت نسبة إجمالي أعداد الطلاب والطالبات في منطقة الباحة إلى إجمالي أعداد الطلاب والطالبات في المملكة حوالي ١,٥٪.

نسبة المعلمين والمعلمات  
بمنطقة الباحة إلى المملكة



نسبة الطلاب والطالبات  
بمنطقة الباحة إلى المملكة



### مؤشر (معلم / .. طالب) في منطقة الباحة مقارنة بالمتوسط العام لإجمالي المملكة عام ٢٠١٣م

**في منطقة الباحة:** لمرحلة الابتدائي (١ / ٦,٥)، لمرحلة المتوسط (١ / ٦,٢)، لمرحلة الثانوي (١ / ٧,٤).

**متوسط عام المملكة:** لمرحلة الابتدائي (١ / ١٠,٩)، لمرحلة المتوسط (١ / ٩,٧)، لمرحلة الثانوي (١ / ١٠,٧).

ومنها يتبين أن هذه المؤشرات للمنطقة في جميع مراحل التعليم أفضل بشكل مرتفع عن المتوسط العام للمملكة.

### التعليم العالي

يوجد بمنطقة الباحة جامعة جديدة تم تشغيلها حديثاً، وتضم هذه الجامعة ١٨ كلية، منها: كلية الهندسة، كلية الطب، كلية العلوم، كلية العلوم الطبية، كلية المجتمع، كلية التربية، كلية العلوم الصحية، كلية العلوم الإدارية والمالية، كلية العلوم والآداب في المنطق، كلية العلوم والآداب في المخوة، كلية العلوم والآداب في بلجرشي.

وقد بلغ إجمالي أعداد الطلاب والطالبات المقيدون في جامعة الباحة وباقي جهات التعليم العالي في المنطقة عام ٢٠١٢م حوالي ٣٠ ألف طالب وطالبة، في حين بلغ عدد الخريجين والخريجات حوالي ٣,٢ ألف خريج وخريجة، كما بلغ أعداد هيئة التدريس في التعليم العالي بالمنطقة عام ٢٠١٢م حوالي ١٣٦٨ أستاذ وأستاذ مشارك ومساعد ومحاضر ومعيد ومدرس.

### التعليم الفني والتدريب المهني والمعاهد المتخصصة

إضافة إلى الكليات التقنية المنتشرة في منطقة الباحة، فإنه يوجد بها عدد كبير آخر من مرافق التعليم الفني والمعاهد المتخصصة الأهلية، كما تقوم المؤسسة العامة للتدريب التقني والمهني بتنفيذ برنامج التنظيم الوطني للتدريب المشترك في منطقة الباحة كغيرها من مناطق المملكة، بهدف التدريب على مهن محددة من أجل تحقيق أكبر قدر من المواءمة مع الاحتياجات الفعلية لسوق العمل.

### مؤشرات الخدمات الصحية في منطقة الباحة مقارنة بالمتوسط العام لإجمالي المملكة عام ٢٠١٢م:

- مؤشر (سرير/... نسمة) لمنطقة الباحة = ( ٣٨٨ / ١ ) ، متوسط عام المملكة = ( ٥٨٤ / ١ ) .
- مؤشر (طبيب/... نسمة) لمنطقة الباحة = ( ٥٢٧ / ١ ) ، متوسط عام المملكة = ( ٦٠٣ / ١ ) .

وبمقارنة مؤشرات الخدمات الصحية بمنطقة الباحة مع المتوسط العام للمملكة، يلاحظ أنها جيدة وترتفع عن المتوسط العام للمملكة بالنسبة لعدد الأسرة وبالنسبة لعدد الأطباء.

### ٧/٢ مؤشرات الخدمات الصحية في منطقة الباحة

يوجد في منطقة الباحة ١٠١ مركزاً للرعاية الصحية، ١٠ مستشفيات حكومية تابعة لوزارة الصحة تشتمل على ١٠٣٥ سريراً، إضافة إلى عدد من مراكز الإسعاف. أما الخدمات الصحية المقدمة من القطاع الخاص فيوجد في منطقة الباحة مستشفى خاص واحد بسعة ١٠٠ سريراً، ٢٧ مستوصفاً، ٩٢ صيدلية، ٣٢ محلاً للنظارات، مستودعين للأدوية.

#### التطور في الخدمات الصحية في منطقة الباحة \*

| نسبة منطقة الباحة إلى إجمالي المملكة عام ٢٠١٢ | ٢٠١٢  | ٢٠١١  | ٢٠١٠  | ٢٠٠٩  | ٢٠٠٨  |
|---|-------|-------|-------|-------|-------|
| الخدمات التابعة لوزارة الصحة:                 |       |       |       |       |       |
| - أعداد المراكز الصحية                        | ١٠١   | ٩٨    | ٩٣    | ٩١    | ٩١    |
| - أعداد زيارات المراجعين للمراكز (ألف)        | ١,٧٦٣ | ١,٦٨١ | ١,٧٦٥ | ١,٧٦٥ | ١٧٨٩  |
| - أعداد الفحوص المخبرية في المراكز (ألف)      | ٢٢٨   | ٣٧٦   | ٢٢٩   | ٣٠٦   | ٢٣٧   |
| - أعداد المستشفيات                            | ١٠    | ١٠    | ١٠    | ١٠    | ١٠    |
| - أعداد الأسرة بالمستشفيات                    | ١,٠٣٥ | ١,٠٤٥ | ١,٠٣٠ | ١,١١٩ | ١,١١٩ |
| - أعداد الأطباء بالمستشفيات                   | ٧٠٠   | ٦٨٢   | ٦٢١   | ٤٥٢   | ٤٥٧   |
| - زيارات المراجعين للعيادات الخارجية (ألف)    | ٤٠٣   | ٤٣٨   | ٤٣٢   | ٣٨٢   | ٣٨٧   |
| - أعداد المنومين بالمستشفيات (بالألف)         | ٥٤    | ٥٤    | ٥٨    | ٥٤    | ٥٤    |
| - عدد العمليات الجراحية (بالألف)              | ١٢,١  | ١١,٩  | ١٢    | ١٠,٧  | ١٠,٥  |
| خدمات القطاع الخاص:                           |       |       |       |       |       |
| - أعداد المستوصفات                            | ٢٧    | ٢٩    | ٢٦    | ٢٥    | ٢٦    |
| - أعداد العيادات بأنواعها                     | -     | -     | ١     | -     | -     |
| - أعداد المستشفيات الخاصة                     | ١     | ١     | ١     | ١     | ١     |
| - أعداد الأسرة بمستشفيات القطاع الخاص         | ١٠٠   | ١٠٠   | ١٠٠   | ١٠٠   | ١٠٠   |
| - المنومين بمستشفيات القطاع الخاص (ألف)       | ٢,٠٠٠ | ١,٧٠٠ | ١,٦٠٠ | ١,٩٠٠ | ١,٥٠١ |
| - أعداد مراكز العلاج الطبيعي                  | -     | -     | ١     | ١     | -     |
| - أعداد محلات النظارات                        | ٣٢    | ٢٥    | ٢٨    | ٣١    | ٢٨    |
| - أعداد الصيدليات                             | ٩٢    | ٩٥    | ٩٤    | ٩٣    | ٨٥    |

\* المصدر: الكتاب الإحصائي الصحي السنوي (٢٠٠٩، ٢٠١٠، ٢٠١١، ٢٠١٢م)، وزارة الصحة

الجزء الثالث  
مقارنة المؤشرات  
الاقتصادية للمنطقة  
في الأعوام (٢٠٠٥، ٢٠٠٩، ٢٠١٢م)

### الجزء الثالث

## مقارنة بين المؤشرات الاقتصادية للمنطقة في الأعوام (٢٠٠٩، ٢٠١٢م)

### ١/٣ السكان والناتج المحلي

| ٢٠١٢  | *٢٠٠٩ | *٢٠٠٥ |   |
|-------|-------|-------|---|
| ٢٩,٢  | ٢٥,٤  | ٢٣,١  | - إجمالي عدد سكان المملكة (مليون نسمة)                          |
| ٤٤٣   | ٤١٧   | ٣٦٠   | - إجمالي عدد سكان منطقة الباحة (ألف نسمة)                       |
| %١,٥٠ | %١,٥٩ | %١,٥٦ | - نسبة سكان منطقة الباحة إلى إجمالي المملكة                     |
| ٢,٧٣١ | ١,٥٩٦ | ١,١٧٢ | - الناتج المحلي الإجمالي* للمملكة بالأسعار الجارية (مليار ريال) |
| ١,٤٢٩ | ٩٩٥   | ٦٠٤   | - الناتج المحلي* للمملكة بدون الزيت الخام والغاز (مليار ريال)   |
| ١٤,٥  | ٨,٤٥  | ٦,٨   | - الناتج المحلي لمنطقة الباحة (مليار ريال)                      |
| %٠,٥٣ | %٠,٥٣ | %٠,٥٩ | - نسبة منطقة الباحة إلى إجمالي ناتج المملكة                     |
| %١,٠  | %٠,٨٥ | %١,١  | - نسبة منطقة الباحة إلى إجمالي ناتج المملكة بدون الزيت والغاز   |
| ٣٣    | ٢٠    | ١٩    | - متوسط نصيب الفرد من الناتج المحلي للمنطقة (ألف ريال)          |

\* المصدر: التقرير الاقتصادي لمنطقة الباحة (عام ٢٠٠٢، عام ٢٠١٢م)، الهيئة العامة للاستثمار.

### ٢/٣ مؤشر الصادرات

| ٢٠١٢ | *٢٠٠٩ | *٢٠٠٥ |   |
|------|-------|-------|---|
| ١٤٥٧ | ٦٩٧   | ٦٦٦   | - قيمة إجمالي صادرات المملكة (مليار ريال)                 |
| ٢٨٤  | ١٦٤   | ١٥٢   | - قيمة صادرات المملكة بدون النفط الخام (مليار ريال)       |
| -    | -     | -     | - قيمة صادرات منطقة الباحة (مليار ريال)                   |
| -    | -     | -     | - نسبة صادرات المنطقة إلى إجمالي صادرات المملكة           |
| -    | -     | -     | - نسبة صادرات المنطقة إلى صادرات المملكة بدون النفط الخام |

\* المصدر: التقرير الاقتصادي لمنطقة الباحة (عام ٢٠٠٧، عام ٢٠١٠م)، الهيئة العامة للاستثمار.



### 0/3 مؤشرات خدمات التعليم والصحة

| ٢٠١٣                   | *٢٠٠٩     | *٢٠٠٥     |  |
|------------------------|-----------|-----------|--|
| <b>التعليم العام:</b>  |           |           |  |
| ٦,٥٠ / ١               | ٥,٨٨ / ١  | ٦,٧٢ / ١  | - مؤشر (معلم / ... طالب) لمرحلة الابتدائي            |
| ٦,٢٠ / ١               | ٨,٠٧ / ١  | ٦,٩٧ / ١  | - مؤشر (معلم / ... طالب) لمرحلة المتوسط              |
| ٧,٤٠ / ١               | ١٢,٨٥ / ١ | ١٠,١٤ / ١ | - مؤشر (معلم / ... طالب) لمرحلة الثانوي              |
| <b>التعليم العالي:</b> |           |           |  |
| ١                      | ١         | -         | - عدد الجامعات التابعة لوزارة التعليم العالي         |
| -                      | -         | -         | - عدد الجامعات الأهلية                               |
| ٣٠                     | ١٦        | -         | - إجمالي عدد المقيدون في الجامعات الحكومية (بالآلاف) |
| <b>الخدمات الصحية:</b> |           |           |  |
| ٣٨٨ / ١                | ٥٥٠ / ١   | ٥٧٧ / ١   | - مؤشر (سرير / ... نسمة)                             |
| ٥٢٧ / ١                | ٩٥١ / ١   | ٨٥١ / ١   | - مؤشر (طبيب / ... نسمة)                             |

\* المصدر: التقرير الاقتصادي لمنطقة الباحة (عام ٧٠٠٢، عام ١٠١٢ م) ، الهيئة العامة للاستثمار.

### ٣/٣ مؤشرات البنية الأساسية

| ٢٠١٣  | *٢٠٠٩ | *٢٠٠٥ |  |
|-------|-------|-------|--|
| ٤,١٥٨ | ٣,٥٨٢ | ١,١٦٢ | - مجموع أطوال الطرق المعبدة (كيلومتر)              |
| ٥,٩٧٥ | ٥,٩٢٢ | ٥,٨٧٦ | - أطوال الطرق الزراعية والترايبية (كيلومتر)        |
| ٣٤    | ٣١    | ٢٥    | - عدد سدود التخزين والتحكم في مياه الأمطار والسيول |
| ٥٨    | ٦٧    | -     | - قدرة توليد الكهرباء (ميغاوات)                    |
| %٩٦   | %٩٥   | %٩٠   | - نسبة تغطية الكهرباء للمنطقة                      |
| ٦٢    | -     | ٥٣    | - عدد خطوط الهاتف الثابت (بالآلاف)                 |
| -     | -     | ٧٨    | - عدد خطوط الهاتف الجوال (بالآلاف)                 |
| -     | -     | ٣٤٤   | - عدد خطوط المشترك الرقمي / DSL                    |
| ٢٢    | ١٨    | ١٨    | - عدد مكاتب البريد الرئيسية                        |
| ٨     | ٨     | ٨     | - عدد مكاتب البريد الفرعية                         |
| -     | ٥٨٤   | ٧٦٤   | - عدد نقاط البريد السطحي والطواف                   |
| ٨,٦   | -     | ٥,٧   | - عدد صناديق البريد (بالآلاف)                      |

\* المصدر: التقرير الاقتصادي لمنطقة الباحة (عام ٢٠٠٧، عام ٢٠١٠ م) ، الهيئة العامة للاستثمار.

### ٤/٣ مؤشرات القطاعات الاقتصادية

| **٢٠١٣                 | *٢٠٠٩ | *٢٠٠٥ |   |
|------------------------|-------|-------|---|
| <b>الصناعة:</b>        |       |       |   |
| ١٥                     | ١٥    | ١٥    | - إجمالي عدد المصانع                                      |
| ٦٠                     | ٨٥    | ٨٥    | - إجمالي التمويل في الصناعة (بالمليون ريال)               |
| %٠,٠١                  | %٠,١  | %٠,١  | - نسبة الاستثمارات الصناعية في المنطقة إلى إجمالي المملكة |
| %٠,١                   | %٠,٢  | %٠,٣  | - نسبة إسهام القطاع في إجمالي الناتج للمنطقة              |
| <b>القطاع الزراعي:</b> |       |       |   |
| ٨                      | ٩     | ٧     | - كمية الخضروات (بالآلاف طن)                              |
| ٦                      | ٧     | ٥     | - كمية إنتاج التمور (بالآلاف طن)                          |
| ٣٠                     | ٢٨    | ٢٠    | - كمية الفواكه (بالآلاف طن)                               |
| %٢,٨                   | %٣,٦  | %٤,٢  | - نسبة إسهام القطاع في إجمالي الناتج للمنطقة              |

\* المصدر: التقرير الاقتصادي لمنطقة الباحة (عام ٢٠٠٧، عام ٢٠١٠ م) ، الهيئة العامة للاستثمار.

الجزء الرابع  
فرص الاستثمار  
في منطقة الباحة



## الجزء الرابع: فرص الاستثمار في منطقة الباحة

فقاً لما تم استعراضه عن منطقة الباحة وما توفر من معلومات وخطط مستقبلية لتنمية المنطقة فيما يلي عرض مختصر لأهم أفكار فرص الاستثمار والمشروعات الجديدة التي يمكن للمستثمرين إجراء دراساتها التفصيلية والتأكد من جدواها الاقتصادية والبدء في تنفيذها:

### ١/٤ فرص الاستثمار في المشروعات الكبيرة

|                          |   |
|--------------------------|---|
| الفرصة رقم (١)           | مشروعات استخراج وتجهيز خامات المعادن الصناعية (البارايت، الفلسبار، المرو)   |
| مقومات ومبررات المشروع   | توفر الخامات في منطقة الباحة بكميات اقتصادية، ارتفاع الطلب الحالي على المنتجات في الاستخدامات الصناعية، ومنها صناعات الأدوات الصحية والسيراميك وأدوات المائدة |
| السوق المستهدف           | السوق المحلي، أسواق التصدير إقليمياً وعالمياً   |
| التأثير الاقتصادي للفرصة | إيجاد فرص عمل جديدة، تحقيق تكامل صناعي، زيادة نصيب الفرد من الناتج المحلي للمنطقة   |

|                          |   |
|--------------------------|---|
| الفرصة رقم (٢)           | مشروع استخراج أحجار وصخور الرخام والجرانيت  |
| مقومات ومبررات المشروع   | المنطقة غنية بمواقع خامات أحجار الزينة (الرخام والجرانيت) وبنوعية ومواصفات، وعالية القيمة |
| السوق المستهدف           | السوق المحلي، التصدير   |
| التأثير الاقتصادي للفرصة | إيجاد فرص عمل جديدة، استغلال الثروات الطبيعية، زيادة نصيب الفرد من الناتج المحلي للمنطقة  |

|                          |  |
|--------------------------|--|
| الفرصة رقم (٣)           | مصنع لإنتاج الطوب والبلوك الأحمر الفخاري                                   |
| مقومات ومبررات المشروع   | توفر الخامات الأولية وهي الصلصال أو الطفلة في منطقة الباحة بالقرب من ناوان |
| السوق المستهدف           | قطاع الإنشاءات في المنطقة أو المناطق المجاورة                              |
| التأثير الاقتصادي للفرصة | إيجاد فرص عمل جديدة، زيادة نصيب الفرد من الناتج المحلي للمنطقة             |

|                          |  |
|--------------------------|--|
| الفرصة رقم (٤)           | محطة توليد كهرباء وفق خطط وأنظمة الشركة السعودية للكهرباء لإنشاء هذه المحطات (BOT) أو غيره     |
| مقومات ومبررات المشروع   | توفر السوق، نسبة تغطية المنطقة من الكهرباء ٩٦٪ حتى الآن  |
| السوق المستهدف           | منطقة الباحة / الشركة السعودية للكهرباء  |
| التأثير الاقتصادي للفرصة | إيجاد فرص عمل جديدة، الإسهام في تطوير مشروعات البنية التحتية وتوفير الطاقة الكهربائية بالمنطقة |



|                           |  |
|---------------------------|--|
| الفرصة رقم (٩)            | مشروع إنشاء منتزهات سياحية ومراكز إيواء صيفية للمصطافين                |
| مبررات المشروع:           | لطبيعة المنطقة الساحرة، ولحاجتها لهذه المنتزهات والفنادق               |
| السوق المستهدف:           | الشركات العقارية، الشركات السياحية، السكان المحليين والسياح والمصطافين |
| التأثير الاقتصادي للفرصة: | تعزيز السياحة، خلق فرص استثمارية جديدة وتوفير فرص عمل                  |

|                           |   |
|---------------------------|---|
| الفرصة رقم (١٠)           | مشروع إنشاء متاحف   |
| مبررات المشروع:           | جمع وحفظ التراث الشعبي والحضاري للمنطقة، لتعزيز عوامل الجذب السياحي للمنطقة |
| السوق المستهدف:           | السكان المحليين والسياح والمصطافين الخليجيين                                |
| التأثير الاقتصادي للفرصة: | تعزيز مقومات السياحة والجذب السياحي، خلق فرص عمل جديدة، تنوع مصادر الدخل    |

|                           |  |
|---------------------------|--|
| الفرصة رقم (١١)           | مشروع إنشاء حديقة حيوانات ضخمة بمنطقة النماص         |
| مبررات المشروع:           | لحاجة المنطقة لمثل هذه المشاريع لتنشيط عملية السياحة |
| السوق المستهدف:           | السكان المحليين والسياح والمصطافين الخليجيين         |
| التأثير الاقتصادي للفرصة: | تنشيط السياحة المحلية وتنوع مصادر الدخل القومي       |

|                           |  |
|---------------------------|--|
| الفرصة رقم (١٢)           | مشروع إنشاء محميات طبيعية  |
| مبررات المشروع:           | الحفاظ على البيئة ومكوناتها من حيوانات وغابات والإحياء النباتية والبحرية الموجودة في المنطقة |
| السوق المستهدف:           | السكان المحليين والمصطافين والسياح والزوار   |
| التأثير الاقتصادي للفرصة: | تتمية الموارد الطبيعية، خلق فرص عمل  |

|                          |  |
|--------------------------|--|
| الفرصة رقم (٥)           | مشروع فندق ٥ نجوم سعة ١٠٠ غرفة                                 |
| مقومات ومبررات المشروع   | الطلب المتزايد على الخدمات الفندقية في المنطقة                 |
| السوق المستهدف           | قطاع السياحة في المنطقة والزائرين سواء للعمل أو التجارة        |
| التأثير الاقتصادي للفرصة | إيجاد فرص عمل جديدة، زيادة نصيب الفرد من الناتج المحلي للمنطقة |

|                          |   |
|--------------------------|---|
| الفرصة رقم (٦)           | شركة تنمية سياحية   |
| مقومات ومبررات المشروع   | المنطقة تتمتع بعناصر ومقومات جذب سياحي كبيرة، وتحتاج لمشروعات لدعم هذا القطاع؛ حيث بلغ نصيب المنطقة من السياحة الداخلية ٢٪ بما يعادل ٥٦١ ألف رحلة سنويا |
| السوق المستهدف           | منطقة الباحة والمناطق الجنوبية الأخرى   |
| التأثير الاقتصادي للفرصة | إيجاد فرص عمل جديدة، تحقيق بنية وخدمات لقطاع السياحة في المنطقة   |

|                          |   |
|--------------------------|---|
| الفرصة رقم (٧)           | كلية أهلية للسياحة والفنادق   |
| مقومات ومبررات المشروع   | الطلب المتنامي على التوظيف في قطاع السياحة والفندقة، توفر فرص العمل بعد التخرج في المنطقة   |
| السوق المستهدف           | الشباب والطلبة من أبناء منطقة الباحة والمناطق الأخرى في المملكة                             |
| التأثير الاقتصادي للفرصة | إيجاد فرص عمل جديدة، توفير أحد ركائز تطوير قطاع السياحة بالمنطقة، الحد من هجرة سكان المنطقة |

|                           |   |
|---------------------------|---|
| الفرصة رقم (٨)            | مشروع إنشاء شركة لتطوير البنية التحتية السياحية والترويج لها بمحافظة وقرى النماص                  |
| مبررات المشروع:           | لحاجة المنطقة لتطوير مناطقها الأثرية والسياحية لتعزيز عملية جذب السياحة للمنطقة وتنوع مصادر دخلها |
| السوق المستهدف:           | شركات السياحة والسكان المحليين والسياح والمصطافين الخليجيين والمقيمين                             |
| التأثير الاقتصادي للفرصة: | تعزيز السياحة، خلق فرص استثمارية جديدة وتوفير فرص عمل   |

|   |                          |
|---|--------------------------|
| شركة ليموزين  | الفرصة رقم (٥)           |
| النمو الكبير في الطلب على خدمات النقل   | مقومات ومبررات المشروع   |
| السكان من المواطنين والمقيمين في مدن المنطقة، الزائرين للمنطقة من السائحين وغيرهم | السوق المستهدف           |
| إيجاد فرص عمل جديدة، توفير خدمات النقل، زيادة نصيب الفرد من الناتج المحلي للمنطقة | التأثير الاقتصادي للفرصة |

|   |                          |
|---|--------------------------|
| إصدار جريدة محلية لمنطقة الباحة   | الفرصة رقم (٦)           |
| الاحتياجات الحالية والمتوقعة بعد إنشاء جامعة الباحة                                   | مقومات ومبررات المشروع   |
| المواطنين والدارسين في الجامعة والكليات وغيرهم من المواطنين والمقيمين في منطقة الباحة | السوق المستهدف           |
| إيجاد فرص عمل جديدة، زيادة نصيب الفرد من الناتج المحلي للمنطقة                        | التأثير الاقتصادي للفرصة |

## ٢/٤ فرص الاستثمار في المشروعات المتوسطة

|  |                          |
|--|--------------------------|
| مصنع لإنتاج وتعبئة عسل النحل   | الفرصة رقم (١)           |
| توفر البيئة المناسبة والغابات الطبيعية في المنطقة والتي يعتمد النحل عليها كمصدر غذائه        | مقومات ومبررات المشروع   |
| السوق المحلي بالمنطقة والمناطق الأخرى  | السوق المستهدف           |
| إيجاد فرص عمل جديدة، زيادة في قيمة صادرات المنطقة، زيادة نصيب الفرد من الناتج المحلي للمنطقة | التأثير الاقتصادي للفرصة |

|  |                          |
|--|--------------------------|
| شركة لجمع وفرز وتعبئة وتسويق الخضروات والفاكهة الطازجة                                       | الفرصة رقم (٢)           |
| وجود كميات وفيرة من محاصيل الخضروات والفاكهة   | مقومات ومبررات المشروع   |
| الأسواق المركزية والشركات والمجمعات السكنية في منطقة الباحة والمناطق المجاورة                | السوق المستهدف           |
| إيجاد فرص عمل جديدة، زيادة في قيمة صادرات المنطقة، زيادة نصيب الفرد من الناتج المحلي للمنطقة | التأثير الاقتصادي للفرصة |

|  |                          |
|--|--------------------------|
| مركز طبي للغسيل الكلوي   | الفرصة رقم (٣)           |
| زيادة في الطلب على الخدمات الطبية المتخصصة، عدم وجود مثل هذه الخدمة في القطاع الخاص بالمنطقة | مقومات ومبررات المشروع   |
| السكان من المواطنين والمقيمين في مدن المنطقة   | السوق المستهدف           |
| إيجاد فرص عمل جديدة، توفير الخدمات الصحية، مما يؤدي إلى استقرار السكان والحد من الهجرة       | التأثير الاقتصادي للفرصة |

|   |                          |
|---|--------------------------|
| مختبر طبي (في كل مدينة في المنطقة)  | الفرصة رقم (٤)           |
| هناك نقص في هذه النوعية من الخدمات الطبية في المنطقة؛ حيث يوجد مختبر ومركز إقليمي واحد بالمنطقة | مقومات ومبررات المشروع   |
| الأطباء والمرضى في جميع مدن المنطقة   | السوق المستهدف           |
| إيجاد فرص عمل جديدة، توفير الخدمات الصحية، مما يؤدي إلى استقرار السكان والحد من الهجرة          | التأثير الاقتصادي للفرصة |

## مصادر المعلومات

| المصدر   |                                |
|--|--------------------------------|
| التقرير السنوي لمؤسسة النقد العربي السعودي ٢٠١٣م   | التطورات الاقتصادية في المملكة |
| بيان وزارة المالية عن الميزانية العامة للدولة للعام المالي ١٤٣٥/١٤٣٦هـ   |                                |
| مصلحة الإحصاءات العامة والمعلومات  | السكان                         |
| <b>البنية الأساسية</b>   |                                |
| الكتاب الإحصائي السنوي ٢٠١٢م - مصلحة الإحصاءات العامة والمعلومات، وزارة النقل  | الطرق                          |
| تقارير وإحصاءات وزارة الشؤون البلدية والقروية  |                                |
| الكتاب الإحصائي السنوي ٢٠١٢م - مصلحة الإحصاءات العامة والمعلومات، مؤسسة الخطوط الجوية العربية السعودية                                   | النقل الجوي                    |
| المؤسسة العامة للخطوط الحديدية، الشركة السعودية للخطوط الحديدية (سار)  | النقل بالسكك الحديدية          |
| تقارير إحصاءات الموانئ للعام ٢٠١٣م - المؤسسة العامة للموانئ  | النقل البحري                   |
| التقرير السنوي للمؤسسة العامة لتحلية المياه المالحة ٢٠١٣م  | المياه                         |
| تقرير المياه في المملكة - وزارة المياه والكهرباء   |                                |
| التقارير السنوية للشركة السعودية للكهرباء، التقارير السنوية لوزارة المياه والكهرباء  | الطاقة الكهربائية              |
| الكتاب الإحصائي السنوي ٢٠١٢م - مصلحة الإحصاءات العامة والمعلومات، هيئة الاتصالات، مؤسسة البريد السعودي                                   | الاتصالات                      |
| <b>الأنشطة الاقتصادية</b>  |                                |
| إحصاءات النفط والغاز - التقرير السنوي لمؤسسة النقد العربي السعودي ٢٠١٣م، وزارة البترول والثروة المعدنية، التقرير السنوي لأرامكو السعودية | البترول والغاز                 |
| تقرير الصناعة في المملكة عام ٢٠١٣م - وزارة التجارة والصناعة  | الصناعة                        |
| الكتاب الإحصائي الزراعي السنوي لعام ٢٠١٢م / وزارة الزراعة  | الزراعة                        |
| وزارة التجارة والصناعة   | التجارة                        |
| تقارير وإحصاءات وزارة الشؤون البلدية والقروية  | البناء والتشييد                |
| التقرير الفني والمالي والإحصائي لأنشطة التعدين لعام ٢٠١٢م، وزارة البترول والثروة المعدنية  | التعدين                        |
| الهيئة العامة للسياحة والآثار، مركز المعلومات والأبحاث السياحية (ماس)  | السياحة                        |
| <b>المؤشرات الاقتصادية</b>   |                                |
| التقرير السنوي لمؤسسة النقد العربي السعودي ٢٠١٣م، تقديرات الدراسة  | الناتج المحلي للمنطقة          |
| نتائج تعداد السكان في المملكة عام ٢٠٠٤م، ٢٠١٠م - مصلحة الإحصاءات العامة والمعلومات   | معدلات الهجرة والجدب السكاني   |
| بحث القوى العاملة لعام ٢٠١٢م - مصلحة الإحصاءات العامة والمعلومات   | معدلات التوظيف والبطالة        |
| التقرير السنوي لمؤسسة النقد العربي السعودي ٢٠١٣م، تقديرات الدراسة  | نصيب الفرد من الناتج المحلي    |
| نشرة إحصاءات صادرة من المملكة لعام ٢٠١٢م - مصلحة الإحصاءات العامة والمعلومات   | إسهام المنطقة في الصادرات      |
| الخلاصة الإحصائية عن التعليم في المملكة ٢٠١١، ٢٠١٢، ٢٠١٣م - وزارة التربية والتعليم   | مؤشرات خدمات التعليم           |
| الكتاب الإحصائي السنوي ٢٠١٢م - مصلحة الإحصاءات العامة والمعلومات، وزارة الصحة  | مؤشرات الخدمات الصحية          |